


Dzisiaj rozpoczyna się sprzedaż karnetów na mecze hokejowego Zagłębia Sosnowiec na nowym Stadionie Zimowym. Podczas zakupu każdy kibic będzie miał do wyboru rodzaj karty kibica. W tym artykule wyjaśnimy w jaki sposób można wyrobić wirtualną kartę, która jest darmowa.



Wirtualna karta kibica jest elektronicznym nośnikiem naszego karnetu lub biletu. W każdej chwili jest dostępna za pośrednictwem smartfona. Ten rodzaj nośnika ułatwi i przyspieszy proces wejścia na stadion. Dzięki karcie nie musisz już drukować swojego biletu. Jej wyrobienie jest bardzo proste!

Jak wyrobić wirtualną kartę?

1. Wejdź na bilety.zaglebie.eu
2. Zaloguj się na swoje konto,
3. Kliknij **KARNETY HOKEJ 2023/2024**,
4. Wybierz miejsce na sektorze,
5. Zaznacz rodzaj karnetu,
6. Następnie masz do wyboru dotychczasową kartę lub nową kartę,
7. Zaznacz **NOWA KARTA**,

Trybuna Główna	Wejście PRAWY 1 lub PRAWY 2	Sektor A1	Rząd 6	Miejsce 6	Strefa cenowa Trybuna A	
-------------------	--------------------------------	--------------	-----------	--------------	----------------------------	---

PESEL

Użytkownik

+ NOWA KARTA

↑

NORMALNY HOKEJ
300 PLN


ULGOWY HOKEJ
200 PLN

DZIECKO DO 7 ROKU ŻYCIA HOKEJ
0 PLN

Dotychczasowa karta

Nowa karta

▲ Dodaj zamówienie karty dla biletu w bieżącej transakcji

 Użyj voucher
Podaj numer

300 PLN

8. Następnie zjedź w dół strony i sprawdź, czy Twoje dane są prawidłowe,

Karta 1/1

Karta Wirtualna

PESEL

Użytkownik

Karta wirtualna
0 PLN

Karta wirtualna

0 PLN

Widok listy Numer transakcji

Widok rozszerzony

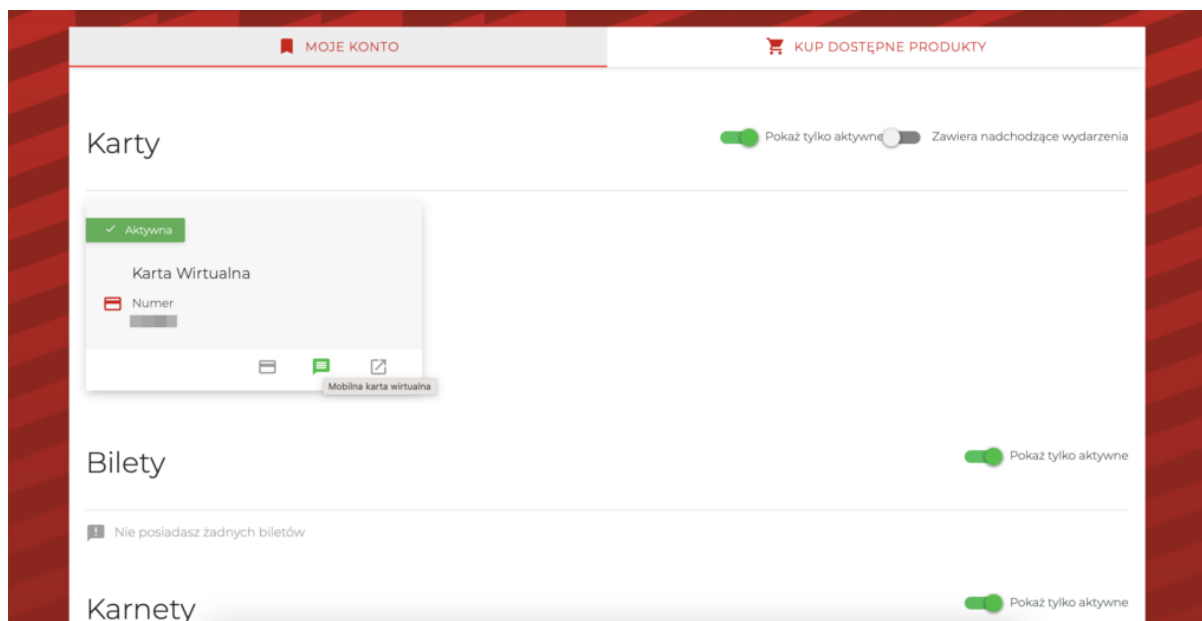
Razem **162,00 PLN**

Podsumowanie

9. Kliknij **PODSUMOWANIE**,

10. Zapłać za karnet i po zakończeniu transakcji wejdź na swoje konto,

11. Kliknij **MOJE KONTO** i w panelu wyświetli się Twoja karta,



12. Kliknij **MOBILNA KARTA WIRTUALNA**,

mobileTicket

Wybierz rodzaj e-biletu

Karta mobilna

Apple Wallet Card

GooglePass

Prefiks Wprowadź numer telefonu

Wpisz 9 cyfr bez numeru kierunkowego

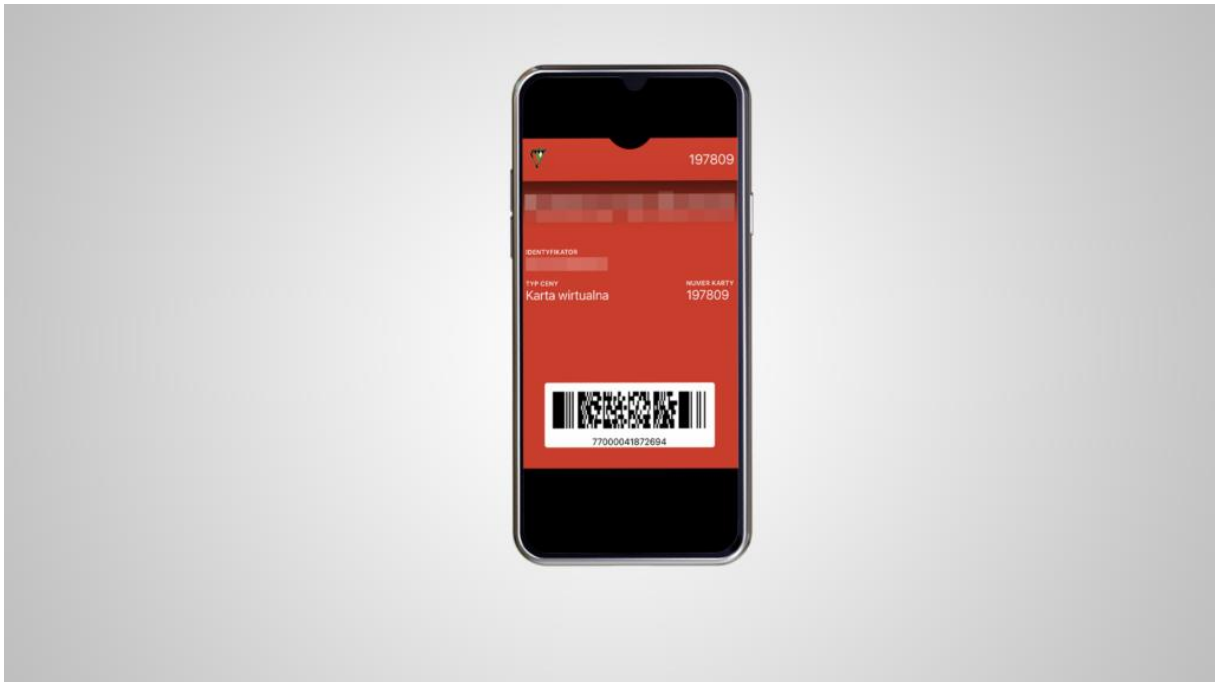
[WYŚWIETL LINK](#)

ZAMKNIJ

13. Wpisz swój numer telefonu i kliknij **WYŚLIJ SMS**,

14. Na Twój numer telefonu został wysłany SMS z linkiem do instalacji karty,

15. 15. Zainstaluj kartę (Apple Walet – system iOS lub GooglePass – system Android).



To wszystko! Twoja karta jest już dostępna w telefonie. Prawda, że proste?

-Jaki jest koszt wyrobienia karty?

Wirtualna karta jest darmowa.

-Czy mogę posiadać wirtualną kartę oraz plastikową?

Nie, można mieć tylko jeden rodzaj karty.

-Posiadam wirtualną kartę kibica. Czy muszę mimo to drukować bilet?

Nie.

-Mam wirtualną kartę w telefonie, który się rozładował lub go zapomniałem. Czy wejdę na stadion?

Tak. Wystarczy udać się do kasy stadionowej (tzw. „grzybka”). Obsługa na podstawie numeru PESEL wydrukuje bilet upoważniający do wejścia na obiekt.

W przypadku problemów napisz do nas: hokej@zaglebie.eu